

TESTNAME

◇ 1

⊕ 2

LDL with Active Comparator

2

1

0

-1

0.0625

0.125

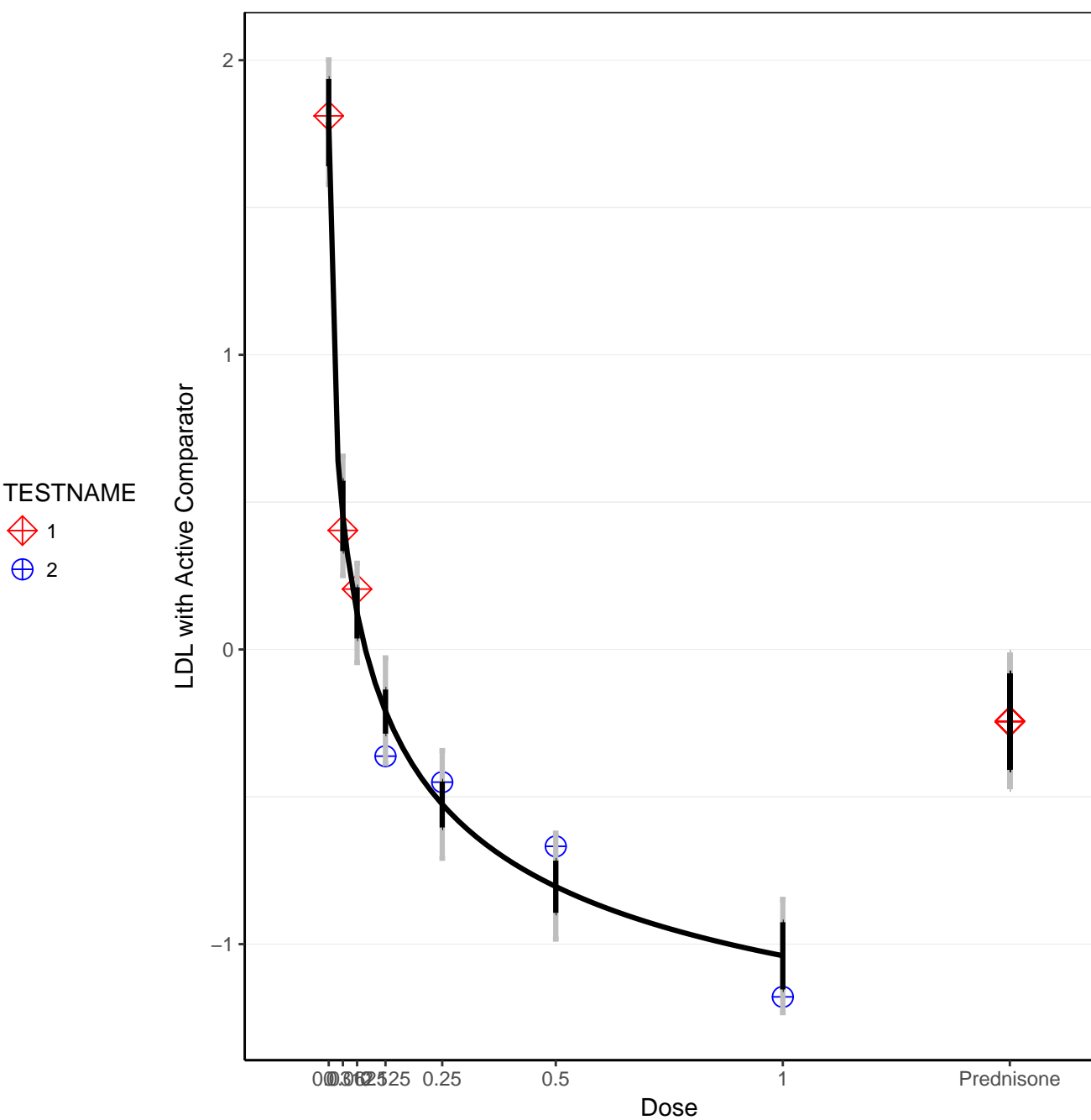
0.25

0.5

1

Prednisone

Dose



TESTNAME

◇ 1

⊕ 2

LDL with Active Comparator

2

1

0

-1

0.0625

0.125

0.25

0.5

1

Prednisone

Dose

0.0625

0.125

0.25

0.5

1

0.0625

0.125

0.25

0.5

1

0.0625

0.125

0.25

0.5

1

0.0625

0.125

0.25

0.5

1

0.0625

0.125

0.25

0.5

1

0.0625

0.125

0.25

0.5

1

0.0625

0.125

0.25

0.5

1

0.0625

0.125

0.25

0.5

1

0.0625

0.125

0.25

0.5

1

0.0625

0.125

0.25

0.5

1

0.0625

0.125

0.25

0.5

1

0.0625

0.125

0.25

0.5

1

0.0625

0.125

0.25

0.5

1

0.0625

0.125

0.25

0.5

1

0.0625

0.125

0.25

0.5

1

0.0625

0.125

0.25

0.5

1

0.0625

0.125

0.25

0.5

1

0.0625

0.125

0.25

0.5

1

0.0625

0.125

0.25

0.5

1

0.0625

0.125

0.25

0.5

1

0.0625

0.125

0.25

0.5

1

0.0625

0.125

0.25

0.5

1

0.0625

0.125

0.25

0.5

1

0.0625

0.125

0.25

0.5

1

0.0625

0.125

0.25

0.5

1

0.0625

0.125

0.25

0.5

1

0.0625

0.125

0.25

0.5

1

0.0625

0.125

0.25

0.5

1

0.0625

0.125

0.25

0.5

1

0.0625

0.125

0.25

0.5

1

0.0625

0.125

0.25

0.5

1

0.0625

0.125

0.25

0.5

1

0.0625

0.125

0.25

0.5

1

0.0625

0.125

0.25

0.5

1

0.0625

0.125

0.25

0.5

1

0.0625

0.125

0.25

0.5

1

0.0625

0.125

0.25

0.5

1

0.0625

0.125

0.25

0.5

1

0.0625

0.125

0.25

0.5

1

0.0625

0.125

0.25

0.5

1

0.0625

0.125

0.25

0.5

1

0.0625

0.125

0.25

0.5

1

0.0625

0.125

0.25

0.5

1

0.0625

0.125

0.25

0.5

1

0.0625

0.125

0.25

0.5

1

0.0625

0.125

0.25

0.5

1

0.0625

0.125

0.25

0.5

1

0.0625

0.125

0.25

0.5

1

0.0625

0.125

0.25

0.5

1

0.0625

0.125

0.25

0.5

1

0.0625

0.125

0.25

0.5

1

0.0625

0.125

0.25

0.5

1

0.0625

0.125

0.25

0.5

1

0.0625

0.125

0.25

0.5

1

0.0625

0.125

0.25

0.5

1

0.0625

0.125

0.25

0.5

1

0.0625

0.125

0.25

0.5

1

0.0625

0.125

0.25

0.5

1

0.0625

0.125

0.25

0.5

1

0.0625

0.125

0.25

0.5

1

0.0625

0.125

0.25

0.5

1

0.0625

0.125

0.25

0.5

1

0.0625

0.125

0.25

0.5

1

0.0625

0.125

0.25

0.5

1

0.0625

0.125

Group

\* 1

\* 2

$\gamma$

2

1

0

-1

0.03125

0.0625

0.125

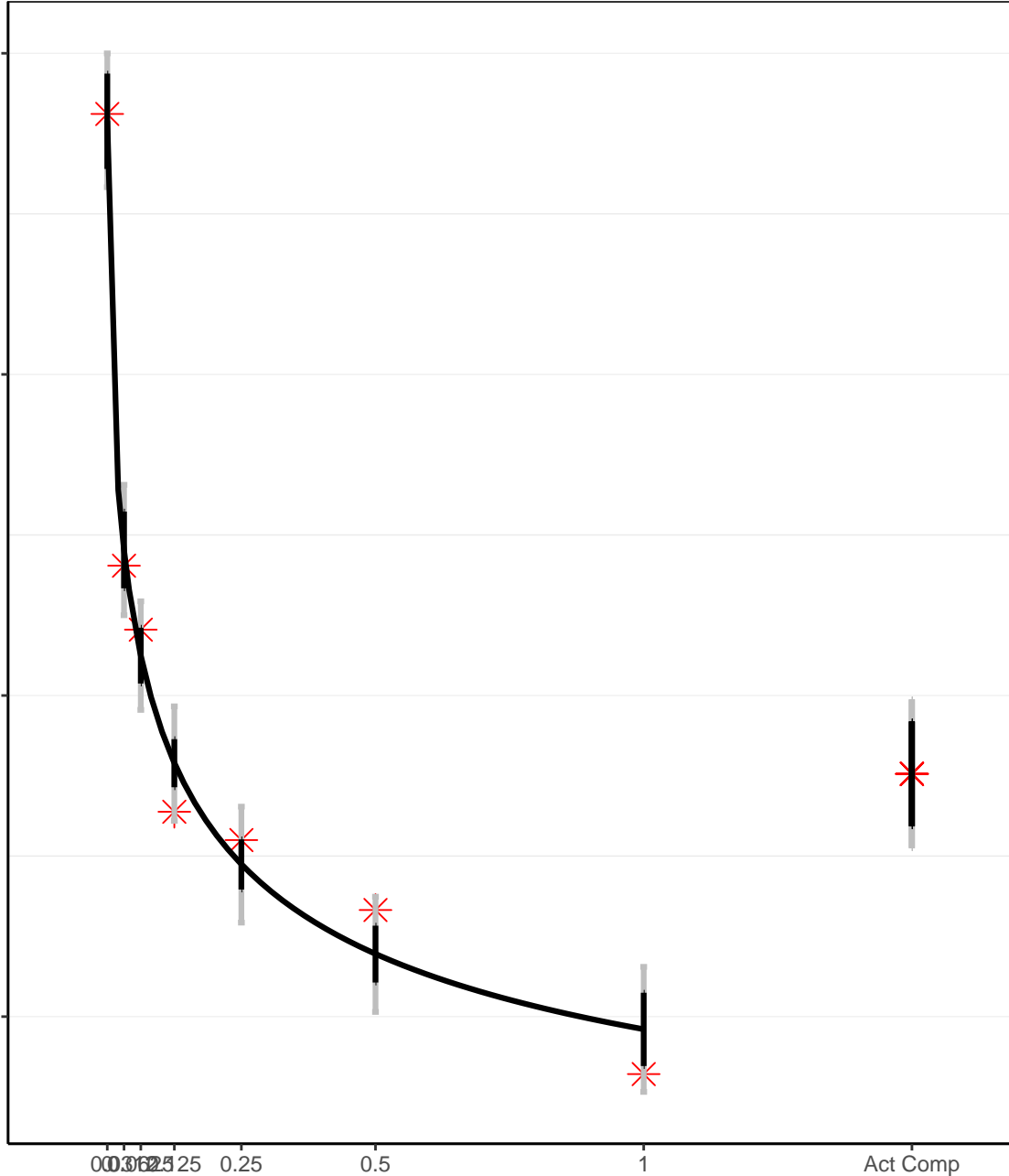
0.25

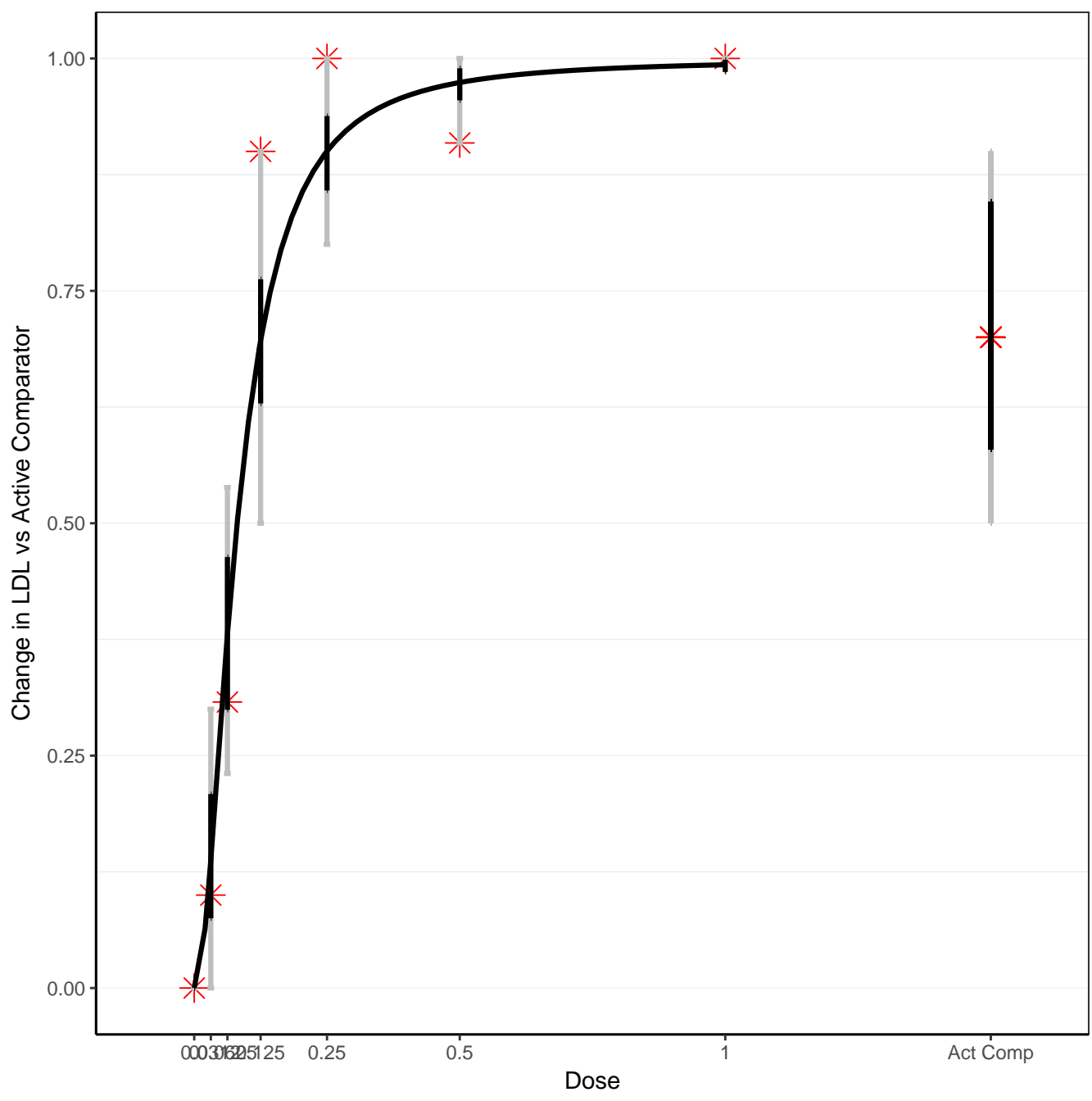
0.5

1

Act Comp

Dose





TESTNAME

◇ 1

⊕ 2

Change in LDL vs Active Comparator

1.00  
0.75  
0.50  
0.25  
0.00

0.0625

0.125

0.25

0.5

1

Dose

Act Comp

